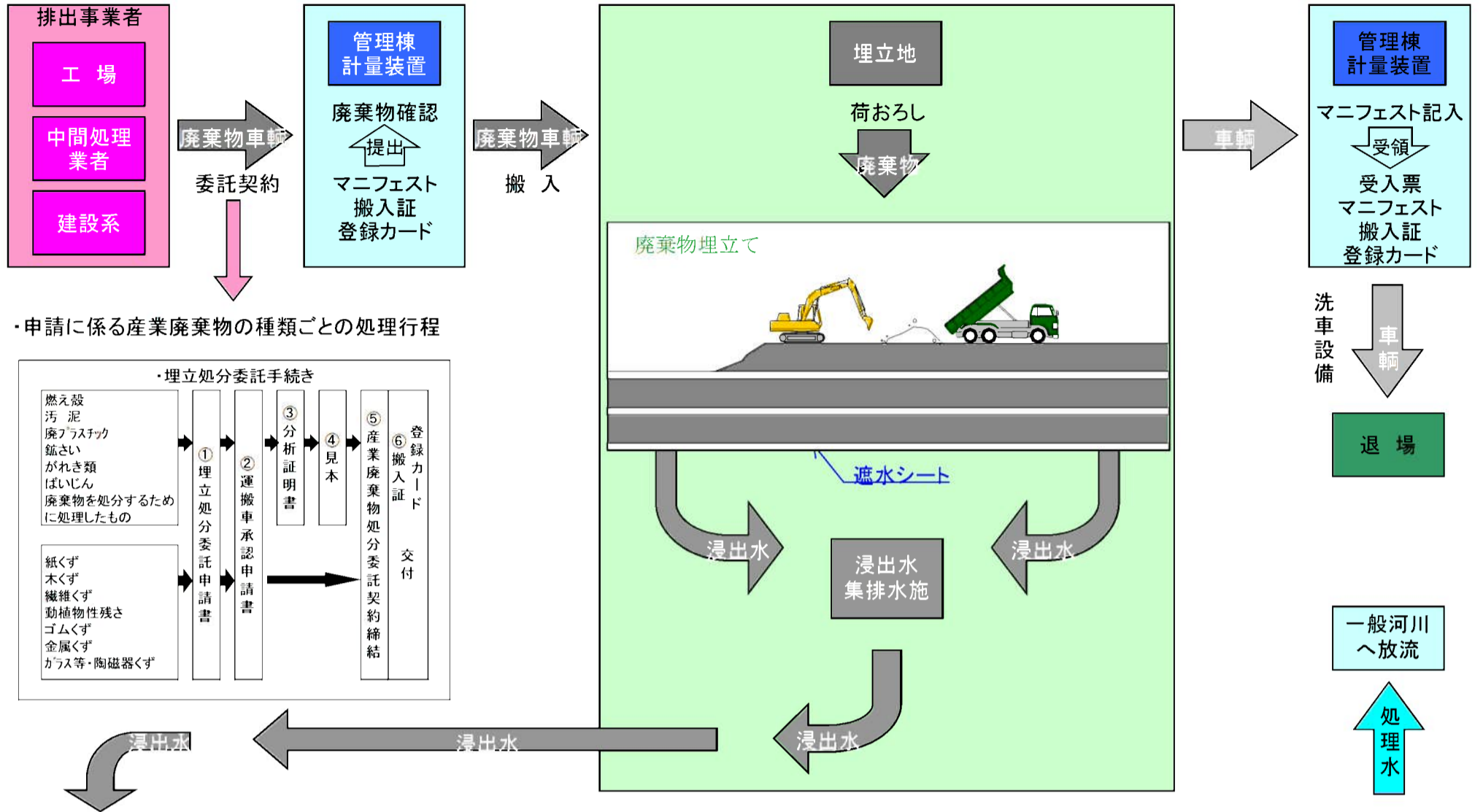
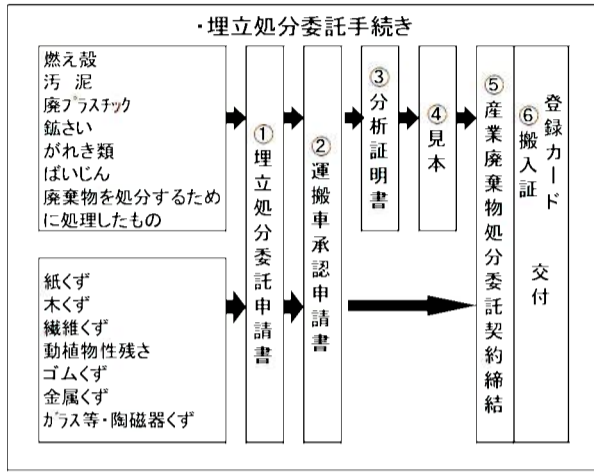


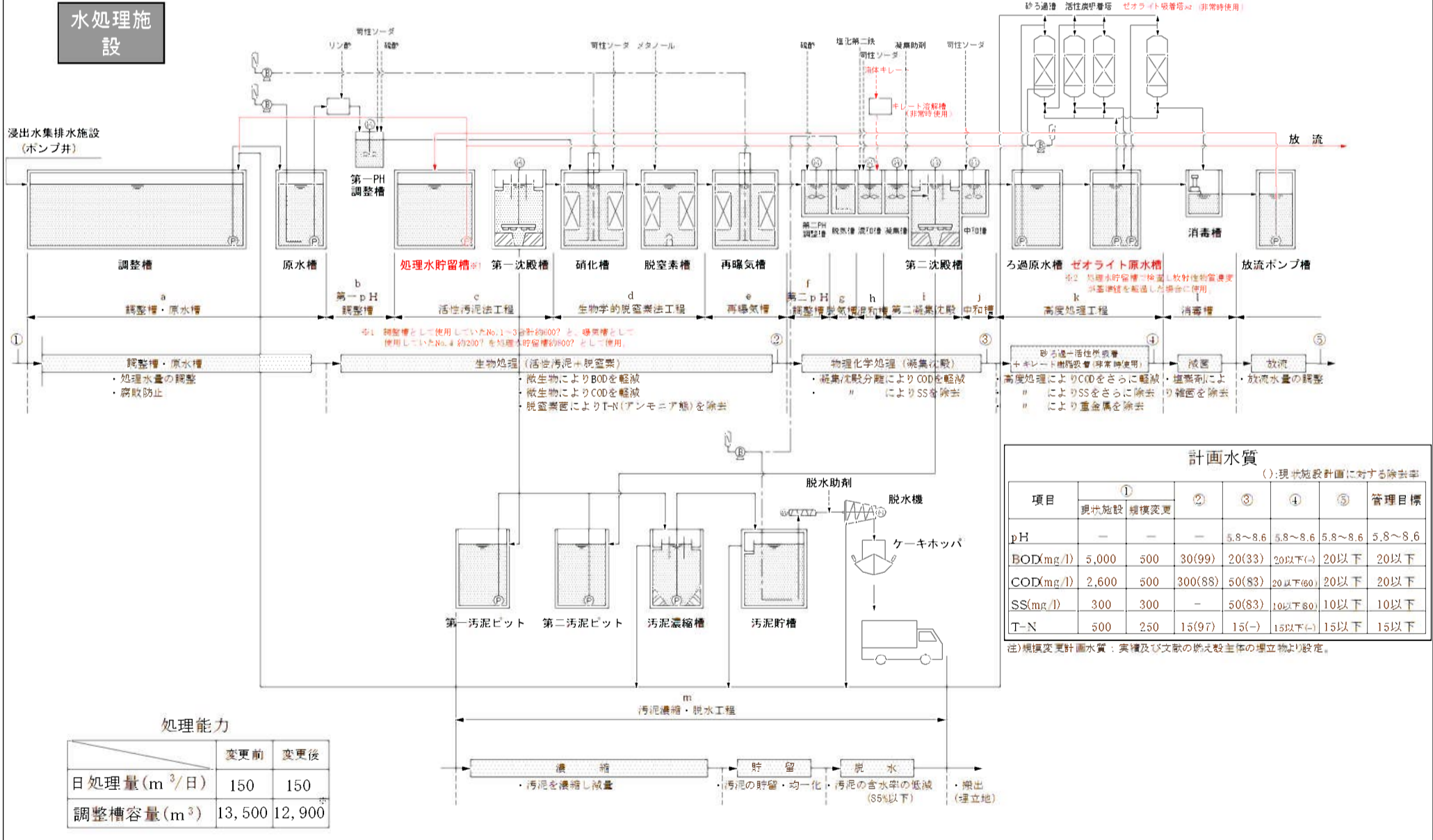
・処理工程概略図



・申請に係る産業廃棄物の種類ごとの処理行程



水処理施設



計画水質 () : 現状施設計画に対する除去率

| 項目 | 現状施設 | | ② | ③ | ④ | ⑤ | 管理目標 |
|-----------|-------|------|---------|---------|----------|---------|---------|
| | ① | 規模変更 | | | | | |
| pH | - | - | - | 5.8~8.6 | 5.8~8.6 | 5.8~8.6 | 5.8~8.6 |
| BOD(mg/l) | 5,000 | 500 | 30(99) | 20(33) | 20以下(-) | 20以下 | 20以下 |
| COD(mg/l) | 2,600 | 500 | 300(88) | 50(83) | 20以下(60) | 20以下 | 20以下 |
| SS(mg/l) | 300 | 300 | - | 50(83) | 10以下(80) | 10以下 | 10以下 |
| T-N | 500 | 250 | 15(97) | 15(-) | 15以下(-) | 15以下 | 15以下 |

(注) 規模変更計画水質：実績及び文献の燃え殻主体の埋立物より設定。